



**DINAS PEMBERDAYAAN PEREMPUAN
DAN PERLINDUNGAN ANAK DAERAH
PROVINSI SULAWESI UTARA**

**EVALUASI DATA KASUS
SIMFONI PPA
KAB/KOTA PROV. SULUT**

- Update Tanggal 31 Desember 2025 -

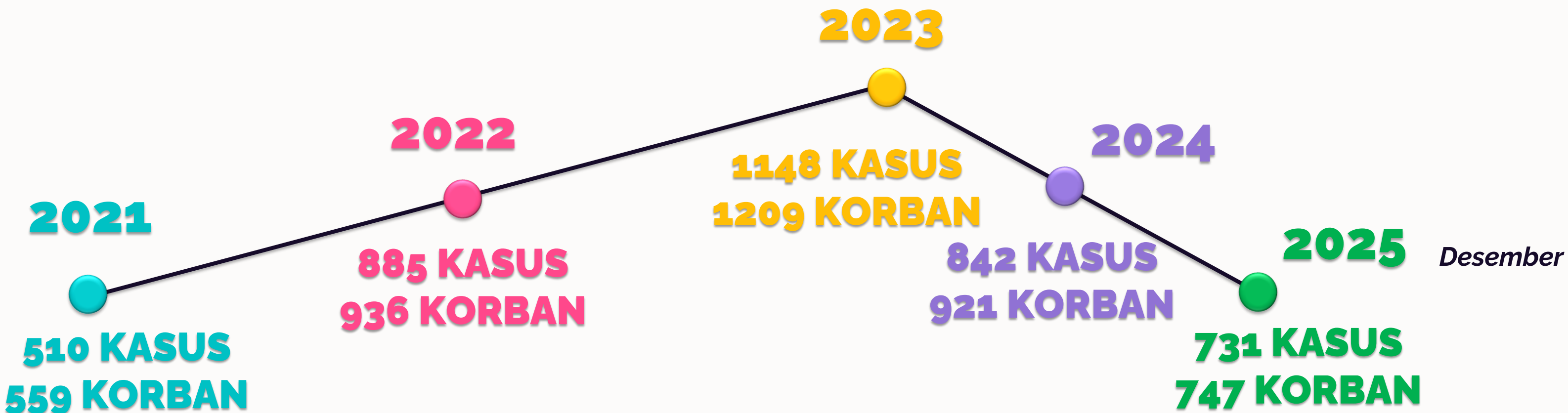
SIMFONI PPA

Pemerintah Republik Indonesia melalui Kementerian Pemberdayaan Perempuan dan Perlindungan Anak Republik Indonesia, telah mengembangkan sistem aplikasi pencatatan dan pelaporan kekerasan perempuan dan anak melalui ***SIMFONI PPA (Sistem Informasi Online Perlindungan Perempuan dan Anak)***, yang dapat di akses oleh semua unit layanan penanganan korban kekerasan perempuan dan anak di tingkat nasional, provinsi, dan kab/kota secara up to date, real time dan akurat, untuk menuju **SATU DATA, DATA KEKERASAN NASIONAL**.
Sistem ini dibangun sebagai media Pendataan, Monitoring dan Evaluasi Kasus Kekerasan Perempuan dan Anak di Indonesia.



PERBANDINGAN DATA KASUS & KORBAN KEKARASAN TERHADAP PEREMPUAN DAN ANAK (KtPA) KAB/KOTA PROV. SULUT

Periode Desember 2025



Update : Desember 2025

Data Kasus & Korban KtPA Kab/Kota Prov. Sulut

sejak 2021 – 2023 mengalami tren yang terus meningkat.

Pada Tahun 2021, tercatat berjumlah 529 Kasus & 573 Korban, meningkat hingga mencapai 885 Kasus & 935 Korban pada Tahun 2022.

Tahun 2023, jumlahnya meningkat pesat menjadi 1148 Kasus & 1209 Korban. Tahun 2024, mengalami penurunan menjadi 842 Kasus & 921 Korban

PERINCIAN DATA KASUS & KORBAN KEKERASAN TERHADAP PEREMPUAN DAN ANAK (KtPA) KAB/KOTA PROV. SULUT

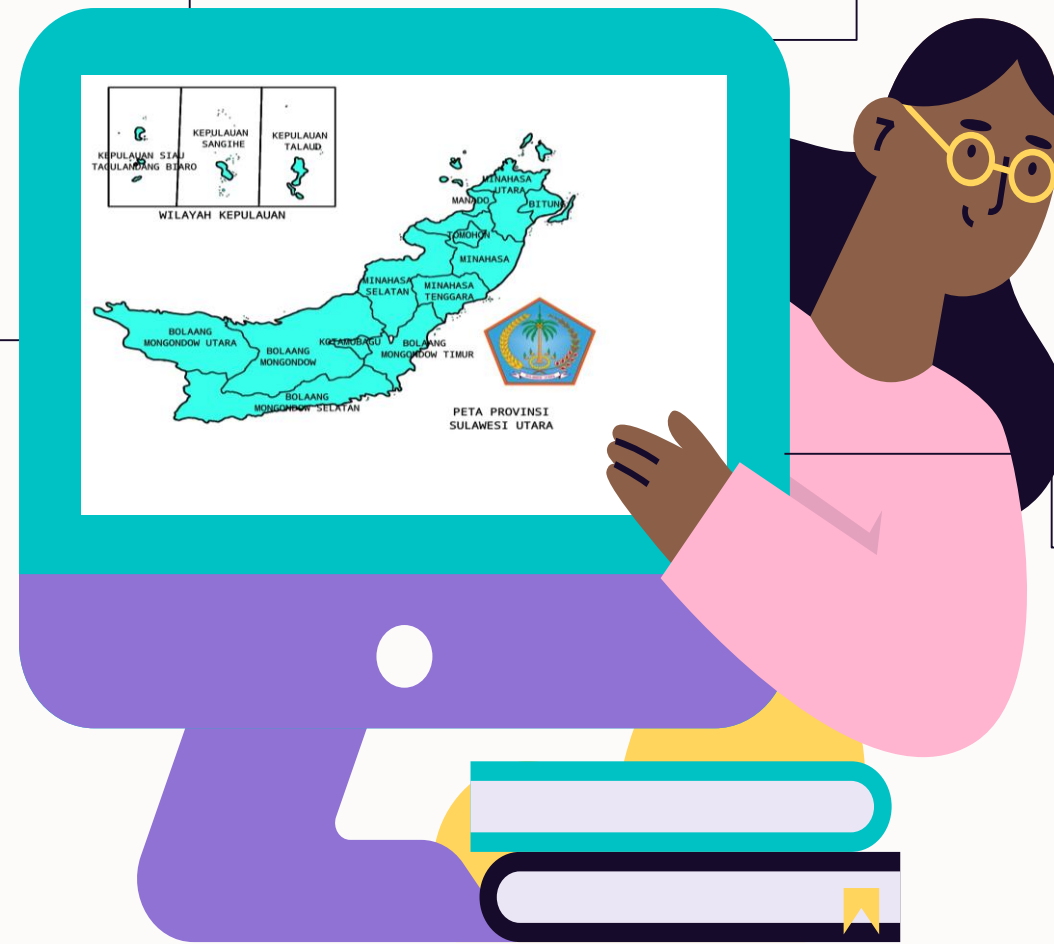
Periode Desember 2025

2022 ●
885 KASUS

KORBAN :
260 PEREMPUAN
671 ANAK
5 Laki-Laki

2023 ●
1148 KASUS

KORBAN :
360 PEREMPUAN
841 ANAK
8 Laki-Laki



2024 ●
842 KASUS

KORBAN :
726 PEREMPUAN
643 ANAK
11 Laki-Laki

2025 ●
731 KASUS

KORBAN :
224 PEREMPUAN
513 ANAK
10 Laki-Laki

Update : 31 Desember 2025


RUANG LINGKUP DATA KASUS



PERIODE DATA

Data yang diinput oleh Operator ***SIMFONI PPA*** pada periode:

**1 Januari 2025 s/d
31 Desember 2025**



BASIS DATA

- Data yang diinput menurut **Waktu Penginputan**
- Data diolah pada tanggal **31 Desember 2025**



JENIS DATA

Jenis Data KtPA Kab/Kota Prov. Sulut, yaitu:

- **Jumlah Kasus dan Korban**
- **Korban TPPO**
- **Presentase KDRT**
- **Bentuk Kekerasan**
- **Tempat Kejadian**
- **Jenis Pelayanan**

JUMLAH DATA KASUS & KORBAN KEKERASAN TERHADAP PEREMPUAN DAN ANAK (KtPA) KAB/KOTA PROV. SULUT



Pada periode Desember 2025 mencapai :

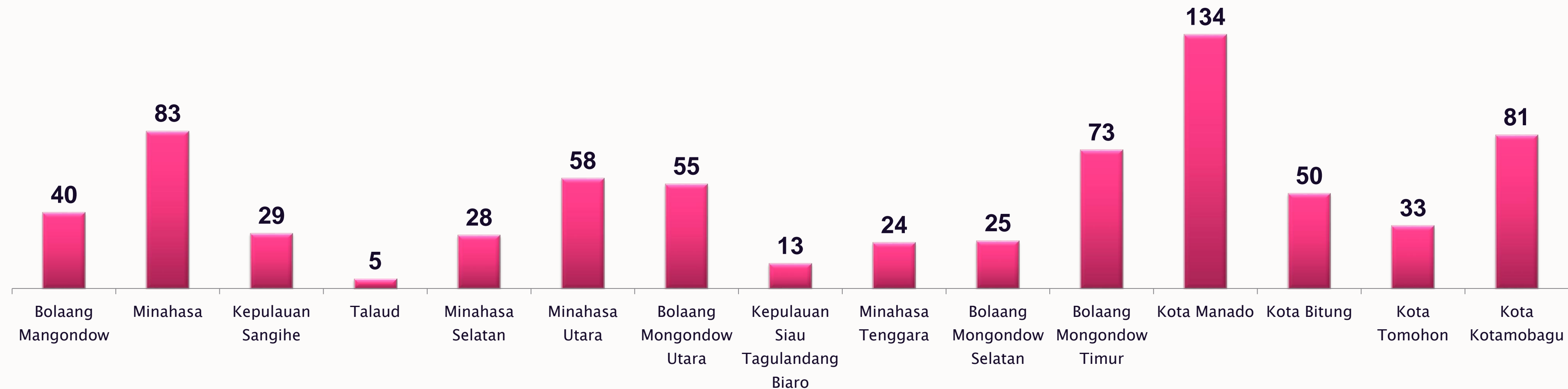
731 KASUS

747 KORBAN

JUMLAH KASUS KtPA KAB/KOTA PROV. SULUT

Periode Data Desember 2025

731 Kasus

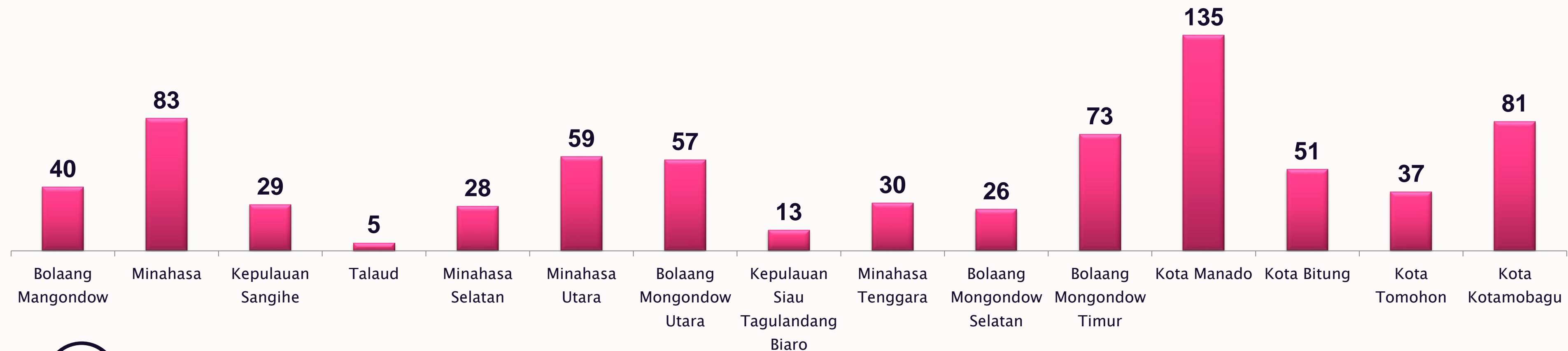


Pada Periode Desember 2025, tercatat Jumlah Kasus Kab/Kota Prov. Sulut yang di Input di Aplikasi *SIMFONI PPA* sebanyak **731 Kasus**, paling banyak terjadi di **Kota. Manado** dengan **134 Kasus**, kemudian **Kab. Mianahsa** dengan **83 Kasus** dan diikuti **Kota Kotamobagu** dengan **81 Kasus**.

JUMLAH KORBAN KtPA KAB/KOTA PROV. SULUT

Periode Data Desember 2025

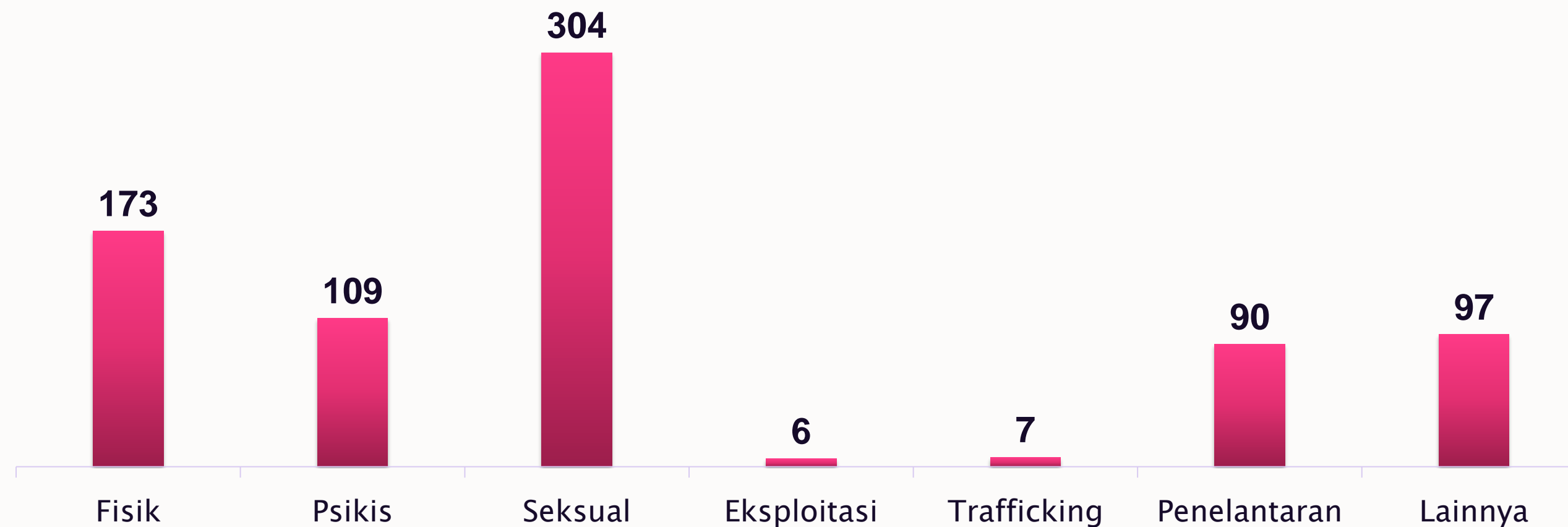
747 Korban



Jumlah Korban KtPA Kab/Kota Prov. Sulut sebanyak **747 Korban**, paling banyak korban di **Kota Manado** dengan **135 Korban**, kemudian **Kab. Minahasa 83 Korban** dan **Kota Kotamobagu** sebanyak **81 Korban**.

JUMLAH KORBAN KtPA PROV. SULUT BERDASARKAN BENTUK KEKERASAN

Periode Data Desember 2025



Periode Desember 2025, Jumlah Korban Kekerasan terhadap Perempuan dan Anak berdasarkan Bentuk Kekerasan paling sering dialami oleh Korban yaitu **Kekerasan Seksual** sebanyak **304 Korban**. **Kekerasan Fisik** sebanyak **173 korban**, **Kekerasan Psikis** sebanyak **109 korban**

JUMLAH KORBAN KtPA PROV. SULUT BERDASARKAN JENIS PELAYANAN

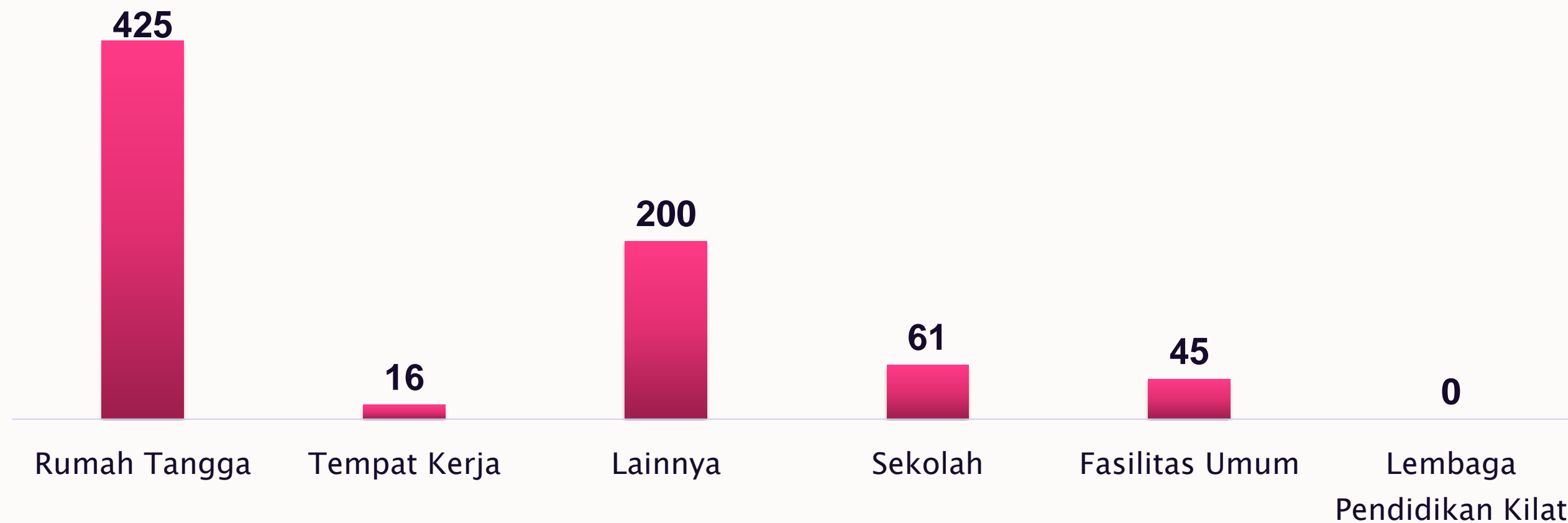
Periode Data Desember 2025



Jenis Pelayanan yang diterima oleh Korban Kekerasan terhadap Perempuan dan Anak paling banyak adalah **Layanan Pengaduan** sebanyak **747 Korban** dan **Layanan Bantuan Hukum** sebanyak **68 Korban**, **Layanan Kesehatan** sebanyak **52 Korban**.

JUMLAH KASUS KtPA PROV. SULUT BERDASARKAN TEMPAT KEJADIAN

Periode Data Desember 2025




Jumlah Kasus berdasarkan Tempat Kejadian paling sering dialami oleh Korban Kekerasan terhadap

Perempuan dan Anak adalah **Rumah Tangga** sebanyak **425 Kasus**,
diikuti **Tempat Lainnya** sebanyak **200 Kasus** dan **Sekolah** sebanyak **61 Kasus**

JUMLAH KORBAN TPPO KAB/KOTA PROV. SULUT

Periode Data Desember 2025

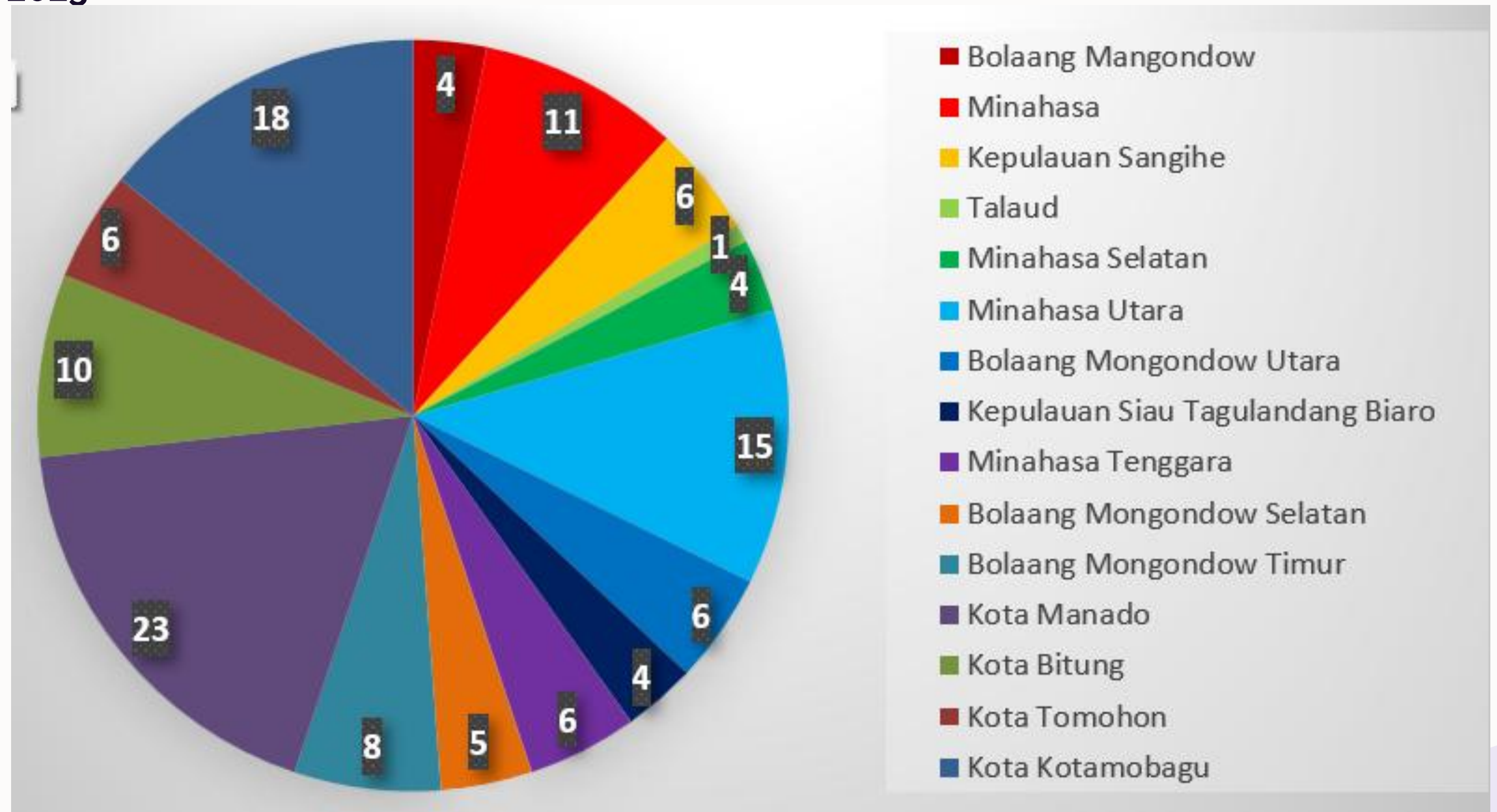
7 Korban TPPO



Jumlah Korban TPPO Kab/Kota Prov. Sulut yang sudah terinput di SIMFONI PPA berjumlah **7 orang**

KORBAN KDRT KAB/KOTA PROV. SULUT

Periode Data Desember 2025



Periode Desember 2025, Persentase Jumlah Korban KDRT Kab/Kota Prov. Sulut saat ini tercatat **23 Korban** terjadi di **Kota Manado**. **Kotamobagu** dengan **18 Korban**, **Minahasa Utara** **15 Korban**

DATA TERPILAH

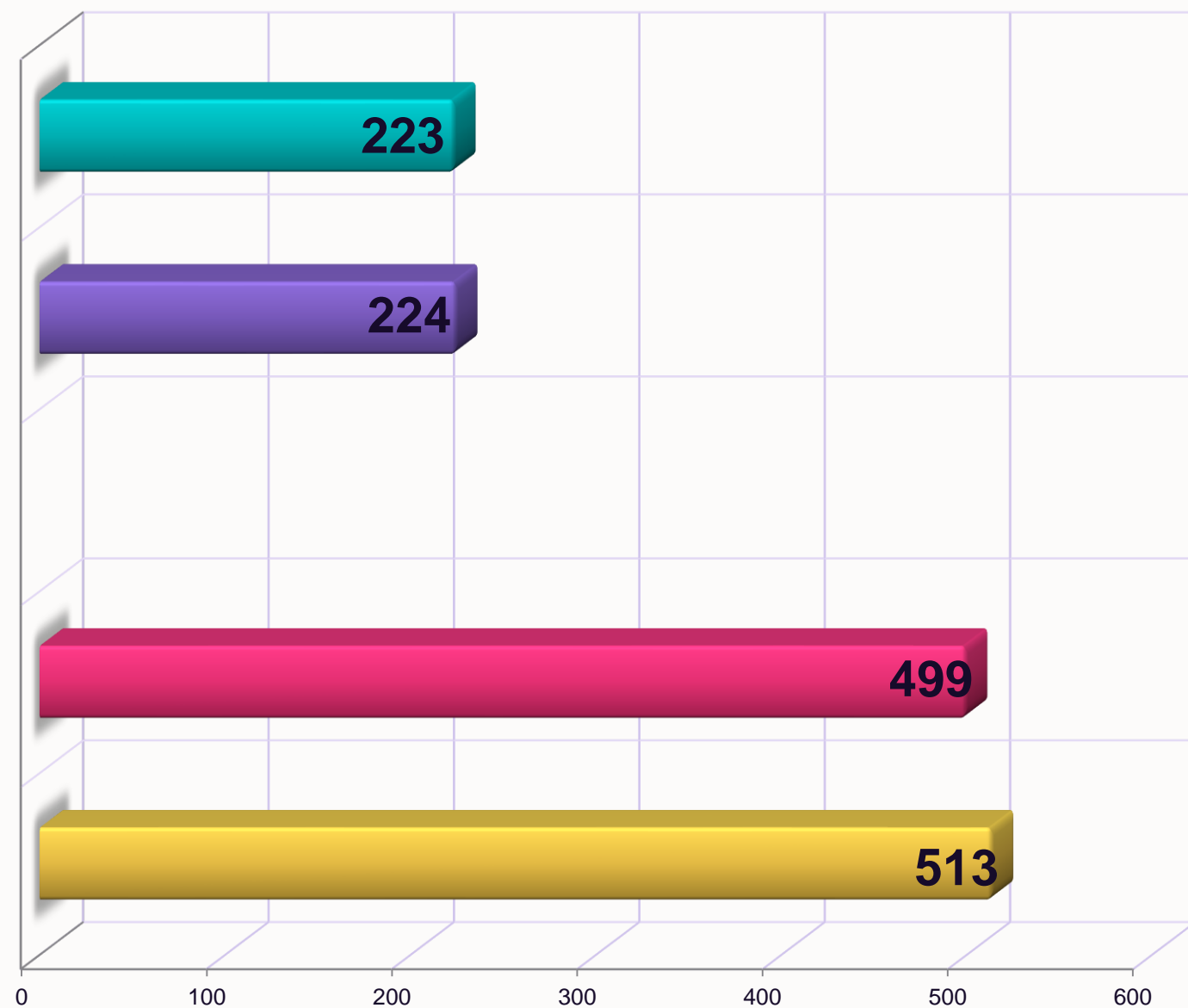
1. KEKERASAN TERHADAP PEREMPUAN DEWASA

(18 – 60+ Tahun)

2. KEKERASAN TERHADAP ANAK (0-17 Tahun)



DATA KASUS & KORBAN KEKERASAN TERHADAP PEREMPUAN DAN ANAK PROV. SULUT



Periode Data Desember 2025

● 223

KASUS

Kekerasan terhadap Perempuan Dewasa

● 224

KORBAN

Kekerasan terhadap Perempuan Dewasa

● 499

KASUS

Kekerasan terhadap Anak

● 513

KORBAN

Kekerasan terhadap Anak

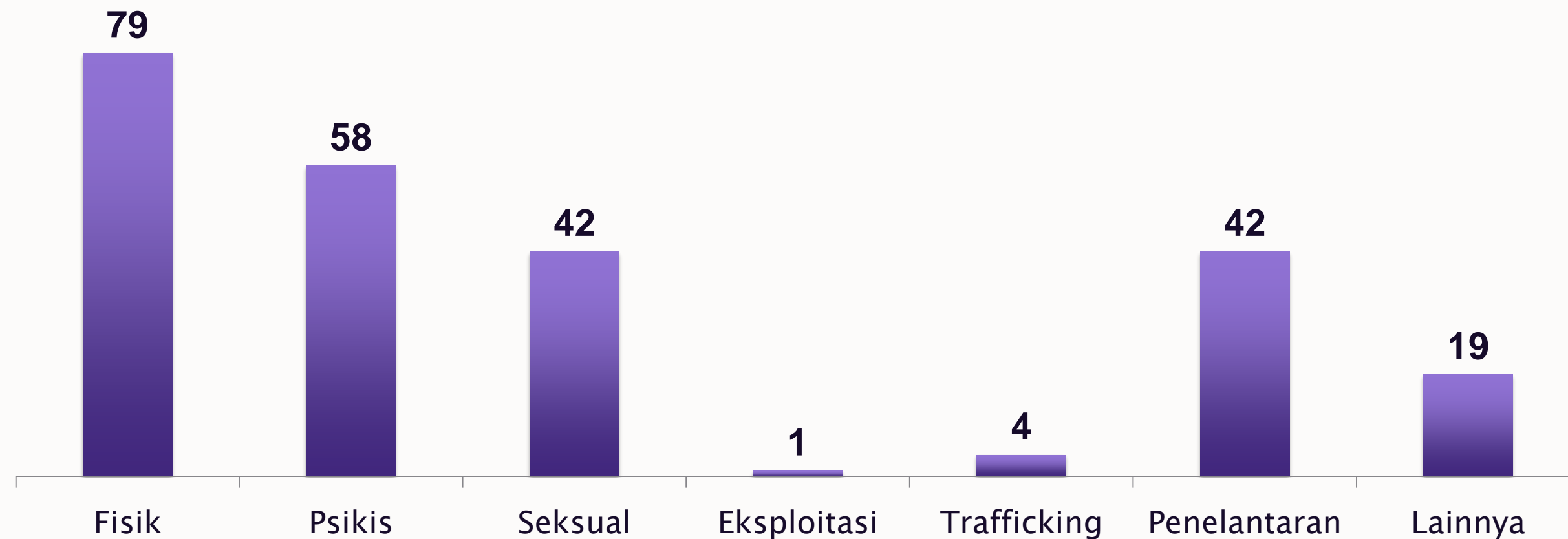
1.

**KEKERASAN
TERHADAP
PEREMPUAN DEWASA
(KtP DEWASA) (18 – 60+ Tahun)**



JUMLAH KORBAN KEKERASAN TERHADAP PEREMPUAN DEWASA PROV. SULUT BERDASARKAN BENTUK KEKERASAN

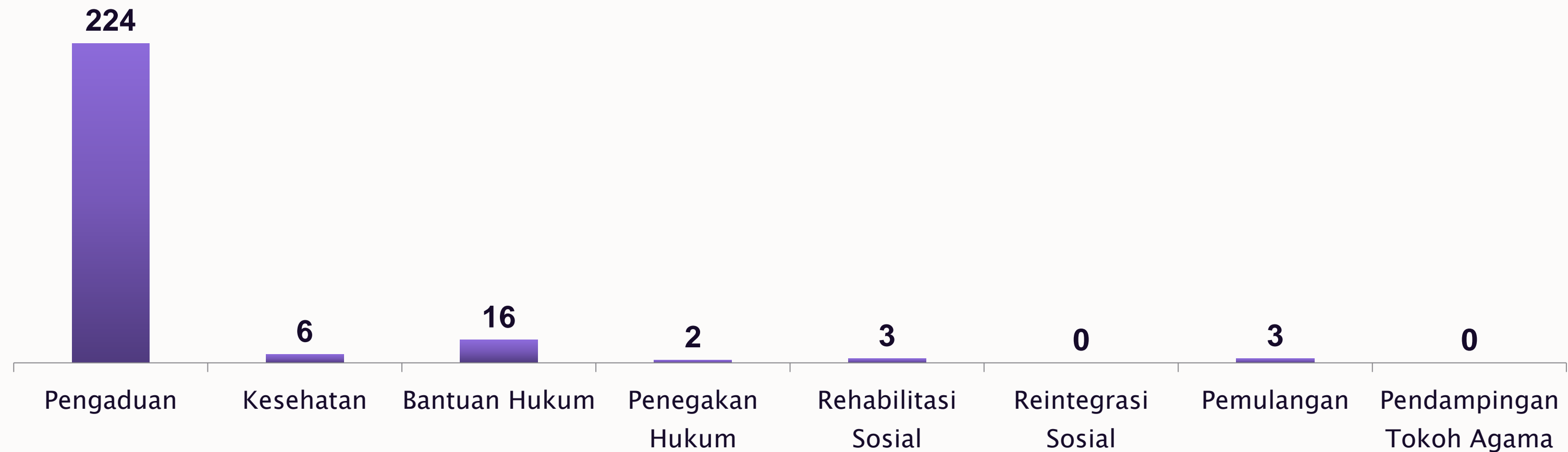
Periode Data Desember 2025



Bentuk Kekerasan terhadap Perempuan Dewasa paling banyak terjadi adalah **Kekerasan Fisik** sebanyak **79 Korban**. Dan **Kekerasan Psikis** sebanyak **58 Korban**. **Penelantaran dan seksual** sebanyak **42 Korban**.

JUMLAH KORBAN KEKERASAN TERHADAP PEREMPUAN DEWASA PROV. SULUT BERDASARKAN JENIS PELAYANAN

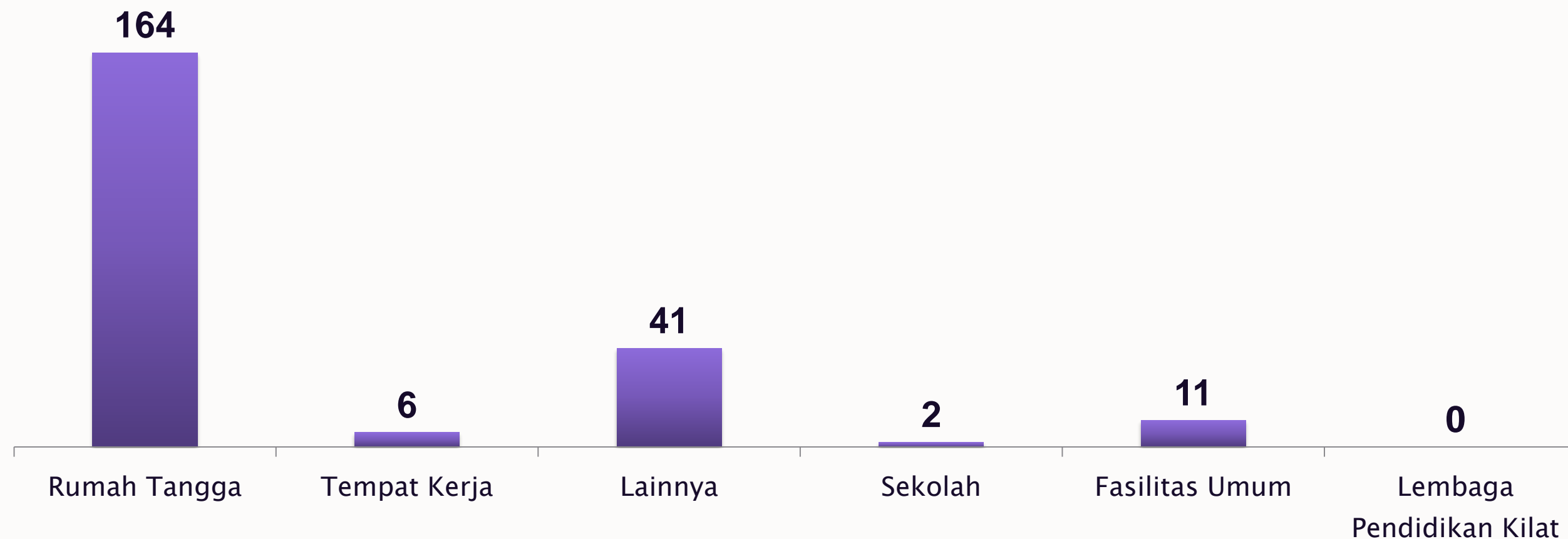
Periode Data Desember 2025



Jenis Pelayanan yang diterima oleh Korban Kekerasan terhadap Perempuan Dewasa paling banyak adalah **Layanan Pengaduan** sebanyak **224 Korban** dan diikuti **Layanan Bantuan Hukum** sebanyak **16 korban** dan **Layanan Kesehatan** sebanyak **6 Korban**.

JUMLAH KASUS KEKERASAN TERHADAP PEREMPUAN DEWASA PROV. SULUT BERDASARKAN TEMPAT KEJADIAN

Periode Data Desember 2025



Rumah Tangga menjadi Tempat Kejadian paling sering dialami oleh Korban Kekerasan terhadap Perempuan Dewasa dengan **164 Kasus** dan **Tempat Lainnya** dengan **41 Kasus** pada Periode Desember 2025

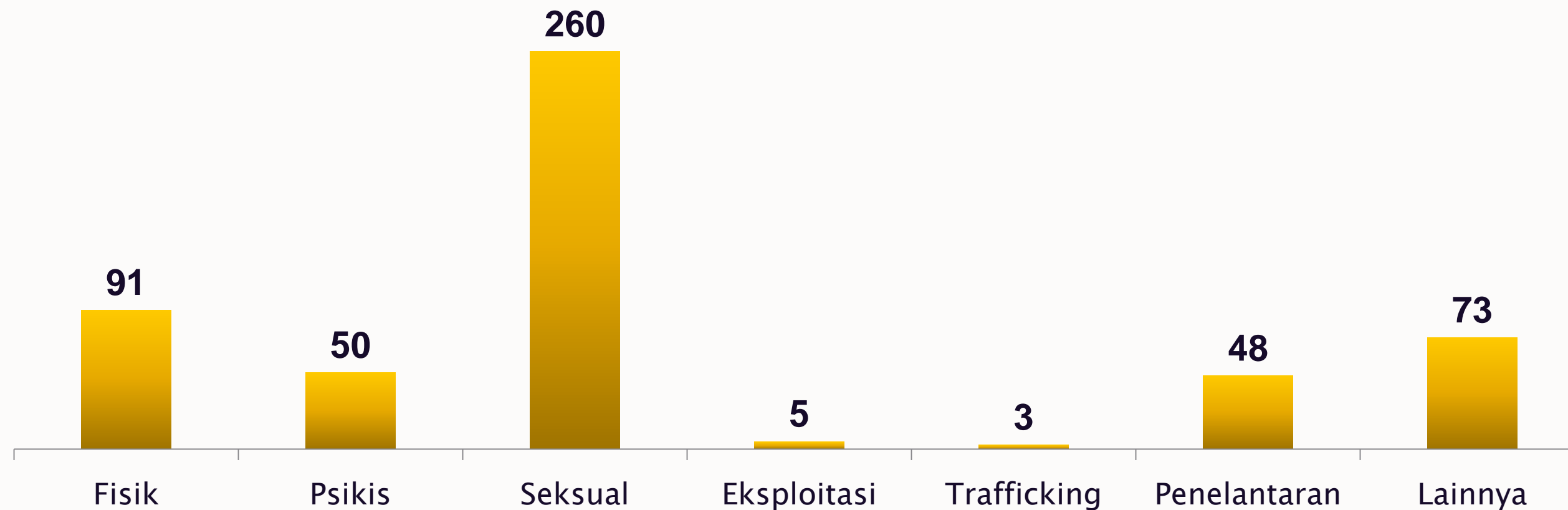
2.

**KEKERASAN
TERHADAP ANAK
(KtA) (0-17 Tahun)**



JUMLAH KORBAN KEKERASAN TERHADAP ANAK KAB/KOTA PROV. SULUT BERDASARKAN BENTUK KEKERASAN

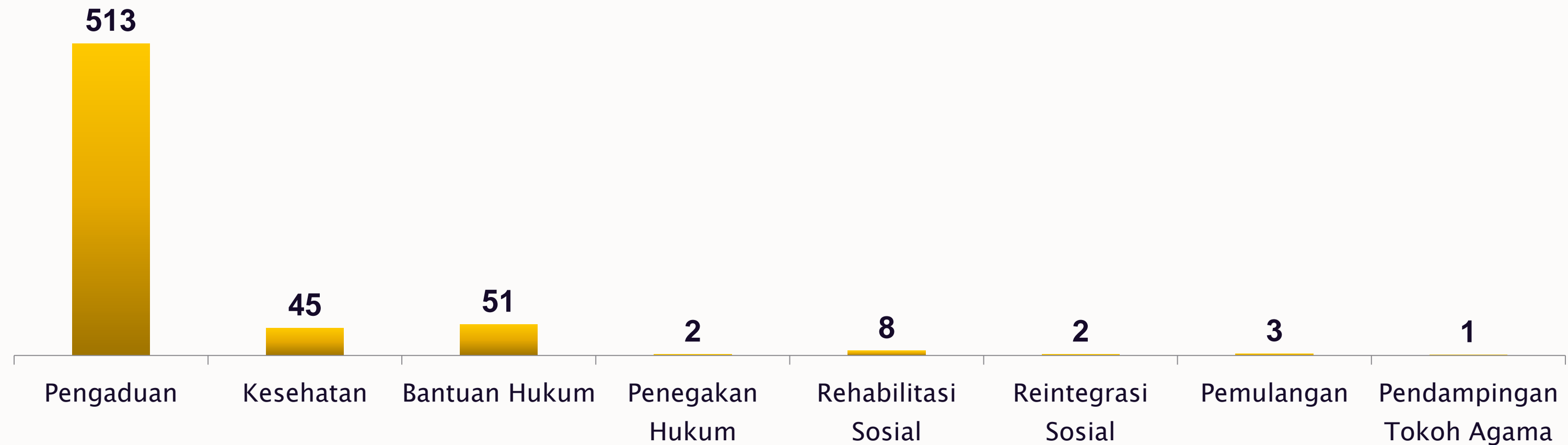
Periode Data Desember 2025



Tercatat pada periode Desember 2025, Bentuk Kekerasan terhadap Anak di Kab/Kota Prov. Sulut paling banyak terjadi adalah **Kekerasan Seksual** sebanyak **260 Korban**, diikuti **Kekerasan Fisik** sebanyak **91 korban**. **Kekerasan Lainnya** sebanyak **73 Korban**

JUMLAH KORBAN KEKERASAN TERHADAP ANAK KAB/KOTA PROV. SULUT BERDASARKAN JENIS PELAYANAN

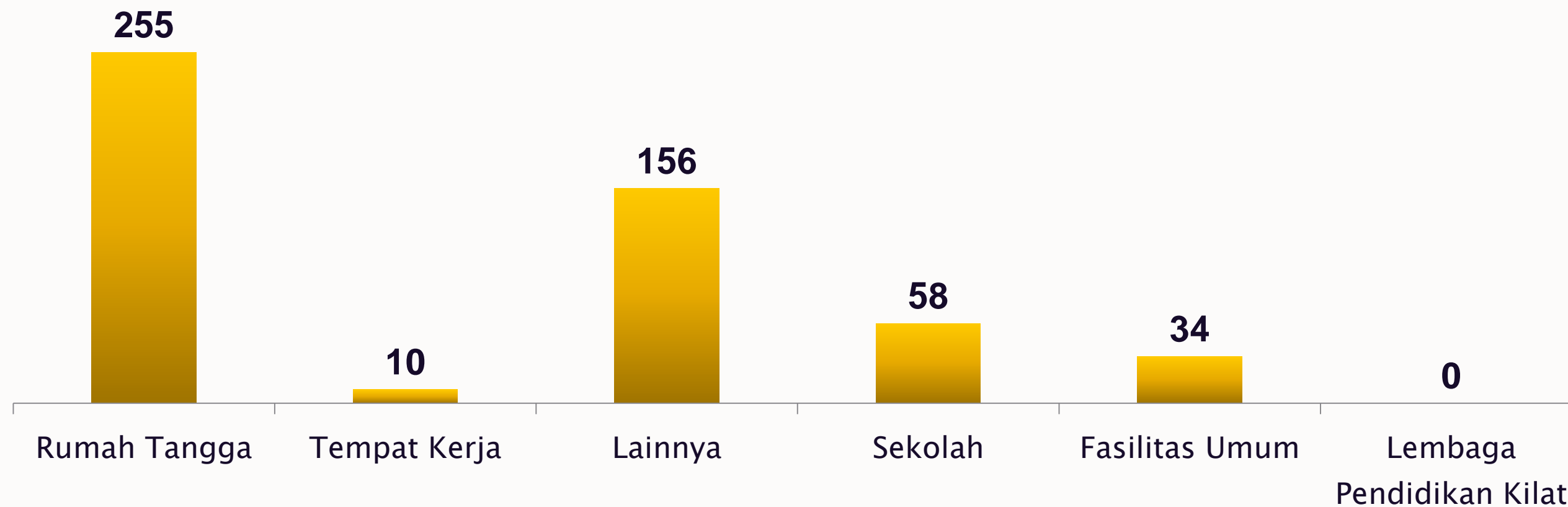
Periode Data Desember 2025



Jenis Pelayanan yang diterima oleh Korban adalah **Layanan Pengaduan** sebanyak **513 korban**, **Layanan Bantuan Hukum** sebanyak **51 Korban** kemudian **Layanan Kesehatan** sebanyak **45 korban** pada Periode Desember 2025.

JUMLAH KASUS KEKERASAN TERHADAP ANAK KAB/KOTA PROV. SULUT BERDASARKAN TEMPAT KEJADIAN

Periode Data Desember 2025



Periode Desember 2025, Jumlah Kasus berdasarkan Tempat Kejadian paling sering dialami oleh Korban Kekerasan terhadap Anak adalah **rumah tangga** sebanyak **255 Kasus**, diikuti **Tempat lainnya** sebanyak **156 Kasus**. **Sekolah** sebanyak **58 kasus**.



**DINAS PEMBERDAYAAN PEREMPUAN
DAN PERLINDUNGAN ANAK DAERAH
PROVINSI SULAWESI UTARA**

TERIMA KASIH

**BIDANG DATA DAN INFORMASI
GENDER DAN ANAK**



dinasp3adsulut@gmail.com



dp3ad.sulutprov.go.id



[pppa.sulut](https://www.facebook.com/pppa.sulut)